

**Информационно-
технологическое обеспечение
проведения итогового устного
собеседования по русскому
языку в 9 классе**

13 и 16 апреля 2018

Тихомиров Сергей Владимирович,

отдел проектирования информационных систем ФГБУ «ФЦТ»

ПО «Планирование ГИА-9»*

1

Регистрация участников на экзамен в БД ГИА-9 2018

РЦОИ

ПО «Импорт ГИА-9» уровня РЦОИ

2

Обновление
БД ГИА-9 2018
до версии 8.05

3

Выгрузка
списков
участников и
передача на
уровень ОО

5

Загрузка
результатов в
РИС ГИА-9

6

Завершение
экзамена и
передача
результатов в
ФИС

4

Внесение сведений о
результатах в
специализированную
форму

ПО «Результаты
итогового
собеседования»

ОО

1. Назначение участников на экзамен в БД ГИА-9 2018

1. Субъекты, использующие АИС ГИА ФГБУ "ФЦТ" - внесение сведений об участниках и назначениях на экзамен через ПО Планирование ГИА-9.

Добавить	Изменить	Удалить	Отчет	История изменений	Блокировки	Допол
Основные	Параметры	Собеседование	Экзамены	Профильные предметы	Предметы, препод. по сокр	
Выбор	Наименование	Дата				
<input checked="" type="checkbox"/>	Итоговое собеседование	16.04.2018				
<input type="checkbox"/>	Итоговое собеседование	13.04.2018				

2. Субъекты, в которых своя технология - внесение сведений об участниках через свои средства и дальнейшая загрузка в БД через ПО "Импорт ГИА-9".

2. Обновление БД ГИА-9 2018 до версии 8.0.5

Обязательно необходимо обновить базу данных **ГИА-9 2018** до актуального состояния!

Для этого:

- установите новую версию программного комплекса АИС ГИА версии **8_1_0_0**;
- зайдите на станцию **создание и обновление БД**;
- нажмите **Правой кнопкой по боевой БД ГИА-9 2018**;
- выберите **Применить обновления**.

База должна обновиться до версии **8.0.5**.



3. Выгрузка списков участников и передача на уровень ОО

Для выгрузки списков необходимо:

- установить Импорт ГИА-9;
- запустить импорт;
- укажите БД ГИА-9 2018 **erbd_gia_reg_18_<код субъекта>**.

Выгрузка списка обеспечивается в двух видах:

1. В **электронном XML** для дальнейшей загрузки в ПО на уровне ОО:
 - Электронный XML файл выгружается на уровне РЦОИ при помощи ПО Импорт ГИА-9 для каждой ОО (возможно разбиение по классам).
2. В **PDF** для контроля списков на уровне ОО:
 - PDF-список участников выгружается в модуле **создания протоколов** на уровне РЦОИ и в ПО **«Планирование ГИА-9»** на уровнях РЦОИ, ОИВ, ОО.

Форма списка участников

Субъект РФ: Код МСУ Код ОО

Предмет Дата

№ п.п.	ФИО участника	Класс	Номер аудитории/ отметка о неявке


Предзаполняемые
поля

Заполняются
в ОО*

* В случае неявки ставится «Н»

topic9.rustest.ru

Автоматическая публикация загруженных файлов с темами происходит ровно за 60 минут до начала итогового собеседования.



«Пустографная»
ВЕДОМОСТЬ

Приложение 2. Форма ведомости учета проведения итогового собеседования
в аудитории

Субъект РФ: Код МСУ Код ОО

Аудитория

Предмет Дата

№ п.п.	ФИО участника	Серия документа	Номер документа	Класс	Время начала	Время завершения	Подпись участника

Заполняются
в ОО

/ /
ФИО экзаменатора-собеседника Подпись Дата

/ /
ФИО эксперта Подпись Дата

Приложение 3. Форма протокола эксперта для оценивания ответов участников итогового собеседования

ФИО участника: _____

Класс: _____ Номер аудитории _____ Номер варианта _____

№	Критерий	Балл 1 // 0
Задание 1. Чтение вслух		
ИЧ	Интонация соответствует // не соответствует пунктуационному оформлению текста	
ТЧ	Темп чтения соответствует // не соответствует коммуникативной задаче	
Задание 2. Пересказ текста с включением высказывания		
П1	Все основные микротемы исходного текста сохранены // упущена или добавлена микротема (1 или более)	
П2	Фактических ошибок нет // допущены фактические ошибки (1 или более)	
П3	Высказывание включено в текст уместно, логично // не включено или приведено неуместно и нелогично	
П4	Ошибок при цитировании нет // есть ошибки при цитировании (1 или более)	
Грамотность речи (задания 1 и 2)		
Г	Грамматических ошибок нет // допущены грамматические ошибки (1 или более)	
О	Орфоэпических ошибок нет, или допущено не более 1 орфоэпической ошибки (исключая слово в тексте с поставленным ударением) // допущены 2 или более орфоэпических ошибки	
Р	Речевых ошибок нет, или допущено не более 3 речевых ошибок // допущены 4 или более речевых ошибок	
Иск	Искажения слов нет // допущены искажения слов (1 или более)	
Задание 3. Монолог		
М1	Приведено 10 или более фраз по теме высказывания без фактических ошибок // приведено менее 10 фраз, и/или допущены фактические ошибки (1 или более)	
М2	Речевая ситуация учтена // речевая ситуация не учтена	
М3	Высказывание характеризуется смысловой цельностью, речевой связностью и последовательностью, логикой изложения // высказывание нелогично, изложение непоследовательно, допущены логические ошибки (1 или более)	
Задание 4. Диалог		
Д1	Даны ответы на все вопросы // ответы не даны или даны односложные ответы	
Д2	Речевая ситуация учтена // речевая ситуация не учтена	
Грамотность речи (задания 3 и 4)		
Г	Грамматических ошибок нет // допущены (1 или более)	
О	Орфоэпических ошибок нет, или допущено не более 2-х ошибок // допущены 3 или более орфоэпических ошибок	
Р	Речевых ошибок нет, или допущено не более 3 речевых ошибок // допущены 4 или более речевых ошибок	
РО	Речь отличается богатством и точностью словаря, используются разнообразные синтаксические конструкции // отличается бедностью и/ или неточностью словаря, используются однотипные синтаксические конструкции	
Итого:		

Зачёт – от 10 баллов и более

Зачет _____ Не зачет _____

_____/_____/_____
ФИО эксперта Подпись Дата


«Пустографная»
ВЕДОМОСТЬ

Заполняются
в ОО

5.3 Загрузка результатов в РИС

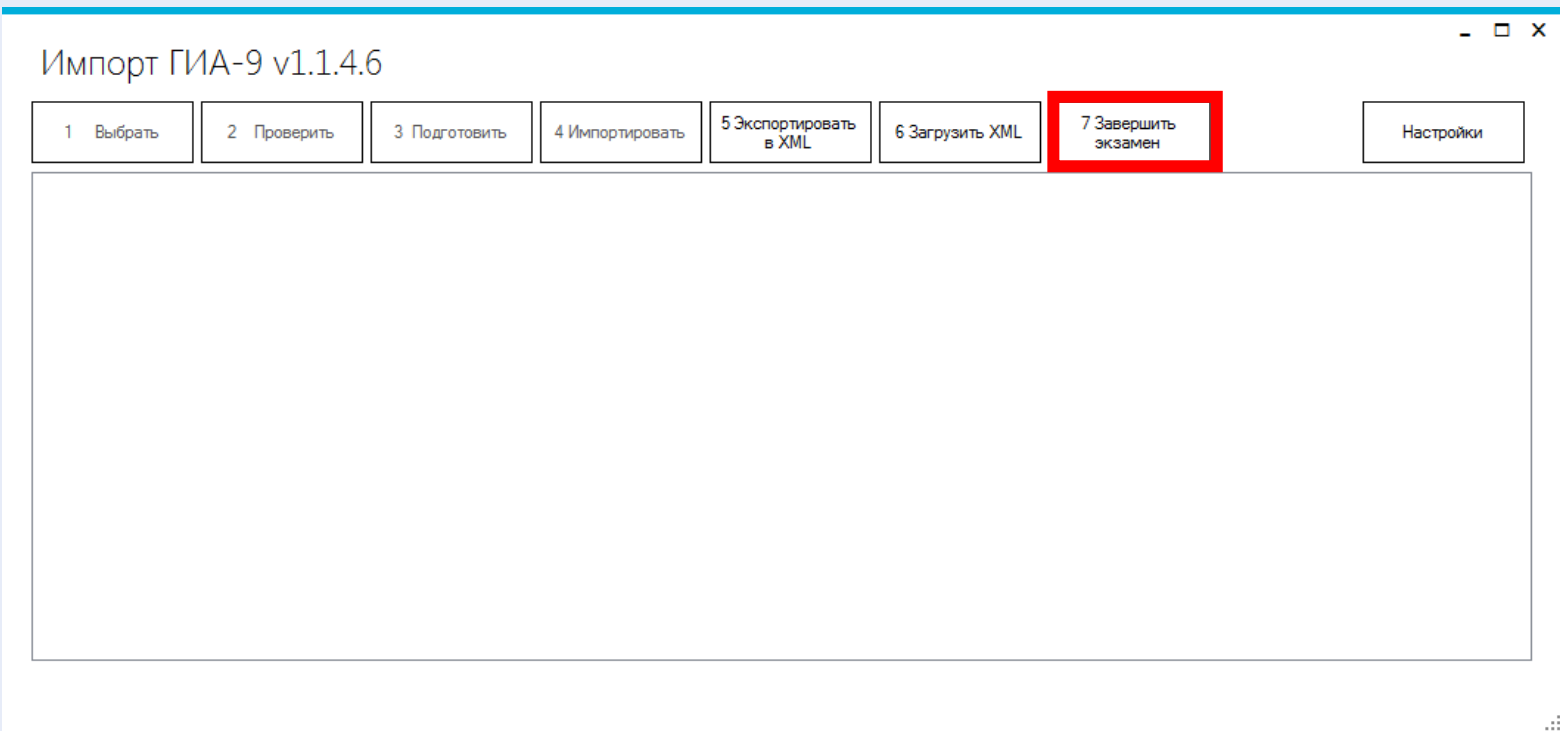
Для загрузки результатов в РИС на уровне РЦОИ обеспечивается:

1. Приём XML-файлов от каждой школы;
2. Загрузка XML-файлов с результатами в региональную БД при помощи ПО «Импорт ГИА-9»;
3. (!) Пустые файлы отсекаются.



6. Завершение экзамена и передача результатов в ФИС

Обращаем ваше **внимание**, что появился новый функционал закрытия экзамена!



После завершения экзамена на станции создания протоколов можно выгрузить протокол с результатами Итогового собеседования.

**Спасибо за
внимание !**